



obsdeGraswinkel



GRASBABBELS

Jaargang 24 • nummer 4 • 20-11-2025

Graswinkellaan 7-9
Postbus 10036
6000 GA Weert

telefoon : 0495-540951
e-mailadres: info@obsgraswinkel.nl

AGENDA

- 21 November 2025 – studiedag – vrij Team 1-2-3-4;
- 05 December 2025 - Sinterklaasviering;
- 18 December 2025 – Eindejaarsviering vanaf 17.00 uur tot 19.00 uur.
- 19 December 2025 – Kerstvakantie om 12.00 uur.
- 05 Januari 2026 – studiedag – vrij Team 1-2-3-4;
- 06 Januari 2026 – eerste schooldag 2026

In deze grasbabbels:

- Mededelingen;
- JELO project;
- Afsluiting JELO project door TEAM 4;
- Parkeren rondom school;
- Uitslag uitvraag;
- Deugdenboom;
- Sintversieringen;
- Graffiti persbericht;
- Gratis workshops bibliocenter;
- Poster pestvrije school.



KCGRASRIJK

Mededelingen:

Beste ouder(s)/verzorger(s),

De wintertijd is aangebroken: de dagen worden korter en de nachten langer. Dat merken we allemaal in onze energie. Voor sommigen is het opstaan wat lastiger. Juist daarom willen we een compliment geven: het lukt jullie elke dag om bijna iedereen op tijd op school te krijgen. Zo kunnen we samen met alle kinderen de dag goed starten, dank daarvoor!

In enkele teams hebben we recent wat geschoven in de formatie. Voorheen was woensdag dé gezamenlijke dag waarop bijna alle professionals aanwezig waren. Dat was fijn voor overleg, zeker bij het bouwen van een concept. Inmiddels staat ons onderwijsconcept stevig, maar de maatschappij verandert. In tegenstelling tot tien jaar geleden is er nu een tekort aan vervangers. Daarom kiezen we ervoor om op meerdere dagen dubbele bezetting te hebben in plaats van alleen op woensdag. Zo blijven we minder kwetsbaar bij uitval. Dit vraagt om nieuwe overlegstructuren en we hebben er alle vertrouwen in dat we die samen gaan vinden.


Team 1 heeft geëxperimenteerd met het starten van de dag in de buitenlucht. Het experiment was een succes en wordt voortgezet! We zien om 9 uur frisse kinderen in de kring, hun motorische ontwikkeling krijgt een boost en het biedt ruimte voor verrijkend onderwijs voor enkele leerlingen.

Het thema van ons jaarplan is 'Terug naar de basis'. Dit levert mooie gesprekken op. Zo staat vrijdag 21 november Jeelo centraal: benutten we alle mogelijkheden optimaal?

In team 4 zijn de kinderen begonnen met de IEP-toetsen. De resultaten gebruiken we onder andere om te reflecteren op ons leerkracht handelen, de leertijd en de onderwijsbehoeften van leerlingen. Daarnaast is het kinderpanel compleet en gaat deze maand echt van start. Kortom: we bouwen met energie verder!

Hartelijke groet,

Eefje de Wever
Schoullerder



JELO project:



Inrichten van je eigen omgeving

Er zijn grote en kleine landen, landen met veel inwoners en landen met weinig inwoners. In sommige landen wonen de mensen dicht op elkaar, in andere landen wonen ze juist verspreid. Hoe gaan we zorgvuldig en slim met de beschikbare ruimte om? En is dat in elk land hetzelfde?

De leeromgeving: architect, gemeente, eigenaar bijzonder huis, gids, planoloog,



Groep 1-2 Wonen in je straat

"Iedereen heeft zijn slaapkamer in het klein in een schoendoos gemaakt. Daar hebben we toen een flat van gebouwd. Het dak is voor iedereen. Daarom hebben we er een speeltuin op gemaakt. De flat staat nu nog in de bouwhoek. We spelen er soms nog mee."



Soorten huizen herkennen



Ontdek je straat



Groep 3-4 Zorg voor je wijk

"Het project begon met een rondleiding door de wijk. Een man van de gemeente vertelde over het riool en de verlichting in de straat. We hebben ook papier geprikt in de straat. Ik wist niet dat voor de straat zorgen zoveel werk was."



Buizen door de wijk



Zo zag een huis er vroeger uit





Groep 5-6 Vrije tijd in je buurt

"We zijn eerst in het buurthuis geweest. We moesten daarna zelf een rondleiding maken door de wijk voor een nieuw klasgenootje. Ik gebruikte daarbij Google Earth. Dat was voor mijzelf ook heel leuk. Ik heb ontdekt dat er veel meer te doen is in onze buurt dan ik dacht."



Waar is wat te doen in je wijk?



Toerisme in Nederland



Groep 7-8 Ontwikkeling van je gemeente

"We hebben met de hele klas een wijk ontworpen. Elk groepje kreeg een stuk grond om in te richten. Toen we alle stukken grond aan elkaar legden, hadden we te veel zwembaden en te weinig huizen om in te wonen. Toen moesten we samen overleggen om er toch een goede wijk van de maken. Een mevrouw van de ruimtelijke ordening van de gemeente heeft ons plan beoordeeld."



Verstedelijking van Nederland



Doe historisch onderzoek

Steeds grotere scope in project Inrichten van je eigen omgeving

Leerlingen krijgen elke 2 of 3 jaar een leerroute met een steeds grotere scope. Zo leren zij steeds meer over dit maatschappelijk relevante onderwerp.

- Van dichtbij naar veraf: kinderen leren over de inrichting van hun huis, de straat, de wijk, hun stad of dorp, en hun gemeente en provincie.
- Van leven naar genieten: kinderen maken dagelijks gebruik van voorzieningen zoals de riolering en de groenvoorziening, maar ook van voorzieningen voor onze vrije tijd zoals speelterreinen.
- Van onderhoud tot ontwerp: kinderen onderhouden of ontwerpen zelf hun omgeving.
- Van globale kaart naar gedetailleerde plattegrond: kinderen leren kaartlezen en kaarten maken, ze schatten afstanden en rekenen met schaal.
- Van nu naar vroeger en naar de toekomst: kinderen bekijken hoe hun omgeving er vroeger uitzag en hoe hun omgeving zich ontwikkelt.

Afsluiting Jeelo project 'Inrichten van je eigen omgeving' Team 4:

De kinderen van team 4 nemen jullie mee in het afgelopen Jeelo project. Veel lees- en kijkplezier!


TEAM 1: Team 1 heeft huisjes bij het spartechlab gemaakt, en de andere huisjes bij talententijd gemaakt. De geplakte huisjes hebben ze bij juf Tanja in het atelier gemaakt. Ze hebben ook gekeken naar verschillende soorten huizen, en wat voor soorten kamers er in huizen zitten. Vervolgens hebben ze een dorp gebouwd en huisjes gemaakt van verschillende materialen.

TEAM 2: Team 2 heeft een eigen huis met allemaal verschillende buizen gemaakt, een huis van vroeger gemaakt en ze zijn naar het sparktechlab geweest. Daar hebben ze ook een huisje gemaakt. Ze hebben hun huizen ook getekend.

TEAM 3: Team 3 is bezig geweest met het tekenen van de plattegrond van een speeltuin, het ontwerp maken van een klimrek en veel brainstormen. Ze moesten speeltoestellen maken die veilig, leuk, spannend en kleurrijk zijn. Ze moesten minstens 5 onderdelen in 1 klimrek maken.

TEAM 4: Team 4 heeft nagedacht over hun eigen droomhuis en droomtuin en deze ook gemaakt. Ze moesten 4 elementen in hun tuin verwerken en nadenken over de verhoudingen hiervan. Ze zijn bij het gemeentehuis geweest en hebben hun eigen deugdenpalet gemaakt. De tuinen zijn gemaakt op kartonnen vellen.

Dus we hebben een goed project achter de rug !!!



Parkeren rondom school:

Regelmatig krijg ik vragen of opmerkingen over het busvervoer.

“Onze” gymbus is vaker te laat.

O.a. door wegwerkzaamheden of omdat de bus vlakbij school niet door kan rijden vanwege fout geparkeerde auto's.

Het te laat komen van de bus is erg vervelend.

Voor de kinderen, voor u als ouders, voor ons als personeel en voor de busmaatschappij.

Wegwerkzaamheden; daar hebben we geen invloed op.

Fout parkeren; daar hebben we wel invloed op.

En hier zit een win-win situatie in.

Buurtbewoners klagen bij mij over auto's die fout geparkeerd staan, waardoor zij de oprit niet af kunnen.


Zij klagen over auto's die geparkeerd staan in een bocht, zodat de bus er niet langs kan.

Daarom vraag ik u vriendelijk:

- Kom zoveel mogelijk te voet naar school; dit beperkt de verkeersoverlast en is gezond voor geest en lichaam.
- Is de loopafstand te groot? Overweeg dan de fiets als vervoersmiddel.
- Indien de auto de enige optie is, parkeer dan a.u.b. in de vakken achter de school of op plekken waar het geoorloofd is en er geen overlast veroorzaakt wordt.

Verkeersveiligheid maken we samen.

Dank voor uw medewerking.



Uitslag uitvraag:

In groten getale hebben jullie de uitvraag m.b.t. de opheffing van het OC ingevuld. Waarvoor dank!

De vraag is uitgezet naar de ouders van 294 kinderen en voor 225 kinderen ingevuld.

De 225 reacties vertegenwoordigden 156 gezinnen.

Twee gezinnen hebben ingevuld dat ze niet akkoord zijn met het opheffen van het OC. De overige gezinnen (154) zijn akkoord gegaan.

Het OC had nog budget in kas. Dit budget gaat volledig besteed worden voor het aanschaffen van leesboeken om de schoolbibliotheek te verrijken.

Dit is een geweldig cadeau, waar we heel blij mee zijn!

Nogmaals dank aan alle leden van het OC die de afgelopen jaren zoveel inzet en betrokkenheid getoond hebben bij onze school.

De taak van het OC gaat overgenomen worden door 2 eventmanagers; Juf Marieke en Juf Casey. Zij zullen actief het contact blijven opzoeken met ouders.

Deugdenboom

Vanaf dit schooljaar staat er een **deugdenboom** in de school.

Deze is geschilderd op het raam van de teamkamer.

Een deugd van Jeelo verwijst naar positieve kwaliteiten of eigenschappen waarvan leerlingen worden aangemoedigd deze te ontwikkelen.

Aan deze deugdenboom zitten vier takken: één tak per team.

Bij de start van ieder project kunt u zien welke deugd of deugden door elk team behandeld zullen worden. Bij de start van een volgend project komen daar weer andere deugden bij.

De deugdenboom zal gedurende het schooljaar dus gaan groeien.

Ook Humankind zal in de omgang met de kinderen gebruikmaken van deze boom.


Dit doen zij door dezelfde "taal" te spreken – een mooie manier om ook op dit gebied samen te werken.

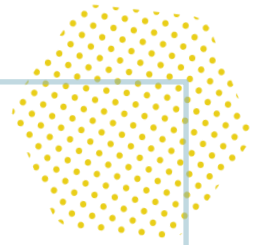
Sintversiering in ons Kindcentrum

Op maandag 10 november hebben twee enthousiaste ouders ons Kindcentrum prachtig versierd.

Dankzij hun inzet hangt er nu een gezellige Sintsfeer in het gebouw!

Via deze weg willen we hen hartelijk bedanken voor de tijd en moeite die ze hebben genomen om ons Kindcentrum een warme en feestelijke uitstraling te geven.





Graffiti persbericht:

Fietstunneltje in de wijk Graswinkel is opgeknapt
Het fietstunneltje tussen de Ringbaan Oost en de Tinnengietersweg is onlangs in een nieuw jasje gestoken! Wijkraad Graswinkel heeft samen met leerlingen van KC Grasrijk en cliënten van het Creatief Centrum PSW onder begeleiding van graffiti artiest Jasper Briks de krachten gebundeld. Tijdens een workshop op school hebben leerlingen en cliënten samen met Jasper gebrainstormd en geoefend met graffiti spuiten. Deze ideeën zijn door Jasper omgezet naar een super sjiek ontwerp.

Voordat men startte met de muurschildering heeft de buitenploeg van PSW het tunneltje onkruid vrijgemaakt, grondig gepoest en in de grondverf gezet. Daarna was het zover en ging de groep samen met Jasper aan de slag met graffiti spuiten. De ideeën en ontwerpen van de kinderen en cliënten zie je terug in het tunneltje. Gedurende alle werkzaamheden rondom het tunneltje is er positief en enthousiast gereageerd door voorbijgangers en bewoners uit de wijk op dit initiatief.

Mede dankzij de schenking van Sponsorwinkel Weert en de subsidie vanuit het leefbaarheidsfonds van gemeente Weert is dit mooie initiatief tot stand gekomen.



Gratis workshop Bibliocenter:

Gratis Workshop voor kinderen: "Rijmen als een baas" in Weert en Heel

December is dé feestmaand: Sinterklaas, kerst, cadeautjes en verrassingen! En wat maakt dat nóg leuker? Een gedicht natuurlijk! Tijdens deze creatieve workshop ga je zelf aan de slag met rijmen en dichten, alleen of samen in een groepje.

Ontdek hoe leuk dichten is!

Dichten is spelen met woorden. Alles kan en mag: dromen, overdrijven, grappig zijn of juist heel serieus. Een gedicht moet je voelen: het kan je laten lachen, kippenvel geven of je helemaal meenemen in een verhaal. Jij bent de baas van jouw gedicht!

Word een echte rijmkampioen

Gerrian Rietjens neemt je mee in haar wereld van woorden en geeft slimme tips om jouw gedicht extra verrassend te maken. Ze speelt zelfs met een cadeautje dat ze meebrengt! Wil je je gedicht nóg mooier maken? Versier het met stiften en kleurpotloden en maak er een echt kunstwerk van.

Wanneer en waar?

- Bibliocenter Heel, maandag 24 november van 15.00 tot 16.00 uur
- Bibliocenter Weert, woensdag 26 november van 15.00 tot 16.00 uur.

Aanmelden

Tof als je erbij bent, aanmelden kan via de website van Bibliocenter www.bibliocenter.nl/activiteiten.

De workshop is voor kinderen van 8 t/m 12 jaar.





McDonald's

i'm lovin' it

Hamstraat 54
6041 HC Roermond
Tel.: 0475 - 334186



Venrayseweg 148, 5961 AG Horst
EMAIL: kinderfysio@fysioplushorst.nl
TEL: 077 398 0825

www.fysioplushorst.nl

Mede mogelijk gemaakt door:

**Een sympathieke
ondernemer uit Venlo**



Rodan Zwemschool
Noorderpoort 95
5916 PJ Venlo
Tel.: 077-7470005
Mail: zwemschool@rodan.nl

Kapsalon Manee

Sint Jorisstraat 13 • 5911 HB Venlo
06 - 34546968 • manee.ali@hotmail.com

DIT IS EEN SOCIAAL VEILIGE ZONE



**Sociaal
Veilig Onderwijs**

www.stichtingveiligonderwijs.nl



Dit is onze missie: Alle scholen zijn sociaal veilig!

Vallen logopedisten

stem, spraak, taal, dyslexie en pre-logopedie
Schout Offermanstraat 30 | 6042 XS ROERMOND | 0475-320626
info@vallenlogopedisten.nl | www.vallenlogopedisten.nl



*Voor al uw timmer en montage
werkzaamheden in en buiten huis.
Veelal gespecialiseerd in het leveren
en plaatsen van kunststof kozijnen.*

Brugweg 40 • 6102 TL Echt
Tel.: 06 - 41710393 • rvo-timmerwerk@hotmail.com



Esther Linders Mediation
Scheidingsbegeleiding, Familie
en Arbeidsmediation

Burgemeester Geurtsstraat 4 • Horst
T: 06-34557669 • E: info@estherlindersmediation.nl
www.estherlindersmediation.nl

Met dank aan:

Saban Transport

Transportation Service in Weert • Open 24 hours
Tel.: 06 - 24662432 • sabantransport@hotmail.com
<https://saban-transport.business.sit>

Aspergehal van de Beuken

Rijksweg 33, Kessel
Tel.: 06 - 50218255



Interesse om de kinderen onvergetelijke dagen
te verzorgen?

WE ZIEN JULLIE GRAAG

