



obsdeGraswinkel



GRASBABELS

Jaargang 24 • nummer 5 • 11-12-2025

Graswinkellaan 7-9
Postbus 10036
6000 GA Weert

telefoon : 0495-540951
e-mailadres: info@obsgraswinkel.nl

AGENDA

- 18 December 2025 – Eindejaarsviering vanaf 17.00 uur tot 19.00 uur.
- 19 December 2025 – Kerstvakantie om 12.00 uur.
- 05 Januari 2026 – studiedag – vrij Team 1-2-3-4;
- 06 Januari 2026 – eerste schooldag 202

In deze grasbabbels:

- Mededelingen;
- JELO project;
- Afsluiting JELO project door TEAM 2;
- Snipperdagen;
- Rectificatie jaarplanning & agenda;
- Versieringen;
- Duurzaamheid barkrukken;
- Halal - eindejaarsviering;
- Kindmonitor 2025;
- Activiteiten Bibliocenter;
- Weerter Winterfestijn.



KCGRASRIJK

Mededelingen:

Beste ouder(s)/verzorger(s),

Met deze editie van *Grasbabbels* informeren wij u over de belangrijkste ontwikkelingen binnen KC Grasrijk.

De laatste weken van het jaar zijn aangebroken, en wat hebben we samen al veel mooie momenten beleefd! We hebben de bibliotheek bezocht, zijn de VO scholen in de buurt van binnen bekeken. Er zijn speeltoestellen gebouwd en de Sint heeft ons bezocht.

December is altijd een bijzondere maand vol warmte, creativiteit en samenhang. Vaak starten we de dag knus met een (digitaal) haardvuur. De school is gezellig versierd.

In deze nieuwsbrief vindt u praktische informatie, terugblikken op recente gebeurtenissen en een vooruitblik op wat er nog komt.

Via deze weg wil ik alle ouders bedanken die op vrijwillige basis een bijdrage geleverd hebben in 2025. Zonder jullie inzet en betrokkenheid kunnen we ons onderwijs niet zo vormgeven als we nu doen.

Dit is de laatste Grasbabbels van kalenderjaar 2025.

Ik wens iedereen vanaf deze plek alvast een hele fijne kerstvakantie toe, gezellige feestdagen en alle goeds voor 2026.

Graag zie ik iedereen weer gezond terug op dinsdag 6 januari.

Met vriendelijke groet,


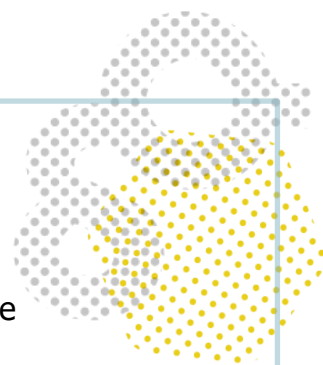
Eefje de Wever
Schoolleider

Aanwezig: ma-do
T 0495-540951



KCGRASRIJK

Graswinkellaan 7-9, 6005 KE Weert
Postbus 10036, 6000 GA Weert



JELO project:



Veilig helpen

In het dagelijks leven gebeuren soms kleine of grotere ongelukken. Hoe kun je jezelf en anderen dan veilig helpen?

De leeromgeving: brandweer, dierenarts, EHBO'er, lotusslachtoffer, apotheek,



Groep 1-2 Veilig helpen 1

"Onze klas was een ziekenhuis met behandelkamers. Soms was ik dokter, soms patiënt. Een verpleger kwam op bezoek en nam spullen mee. Hij legde uit wat je daar mee kon doen en vertelde dat het belangrijk was om schoon te werken. Je wilt niet andere mensen ziek maken. Wij mochten de spullen gebruiken in ons ziekenhuis. We gingen toen steeds voor het spelen handen wassen en op het einde de spullen wassen."



Maak een mitella



Haal hulp bij een bloedneus



Groep 3-4 Veilig helpen 2

"Het project bestond uit een groot circuit. Elke dag leerden we iets anders over EHBO. Helpen bij een bult, schaafwond, bloedneus of tand eruit. Iemand met een EHBO-diploma hielp in het circuit. Ik wil later ook mijn EHBO-diploma hebben. Het is fijn om te kunnen helpen."



Plak een pleister



Doe een brandoefening



Groep 5-6 Veilig helpen 3

"We leerden over soorten wonden. Een huisarts liet zien hoe je die wonden moet verzorgen en verbinden. En wanneer je wel of niet 112 moet bellen. Toen gingen we dat zelf doen. Eerst gingen we daarvoor bij elkaar verschillende soorten wonden schminken en daarna verzorgen. In een rollenspel moesten we laten zien of we op een goede manier 112 konden bellen."



Schmink een schaafwond



Koel een brandwond



Groep 7-8 Veilig helpen 4

"Het project begon met filosoferen over wat veilig is. Iedereen mocht opnoemen waar je als eerst aan dacht bij veilig. Iedereen dacht aan iets anders. We leerden toen over giftige stoffen en storingen in de ademhaling en in het bewustzijn. Het project eindigde met het EHBO-inspringspel. Een bedrijfshulpverlener kwam kijken of wij het goed deden. We kregen veel tips."



Bel 112



Handel bij bewusteloosheid

Steeds grotere scope in project Veilig helpen

Leerlingen krijgen elke 2 of 3 jaar een leerroute met een steeds grotere scope. Zo leren zij steeds meer over dit maatschappelijk relevante onderwerp.

- Van handelen bij klein letsel tot handelen bij levensbedreigende situaties: kinderen leren wat te doen bij bijvoorbeeld een tand door de lip, een wond, een botbreuk en bij iemand die bewusteloos is.
- Van hulp halen tot zelf eerste hulp geven: kinderen leren een volwassene te halen om hulp te bieden, ze leren bellen met 112 en ze geven zelf hulp bij een ongeval.
- Van preventie tot hulp bieden: kinderen leren hoe zij ongelukken kunnen voorkomen, hoe zij onveilige situaties kunnen melden en hoe zij zelf kunnen handelen bij ongelukken.
- Van kleine ongelukken tot rampen: kinderen leren wat te doen bij een klein ongeluk thuis of op school tot wat je moet doen als het luchtalarm afgaat.
- Van kritiek tot feedback: kinderen leren omgaan met feedback, met kritiek geven en met complimenten ontvangen.



Jeelo project:

We bouwen een dorp

In de maand november hadden we het Jeelo thema:
“Inrichten van je eigen omgeving”.

Er zijn speeltoestellen ontworpen, presentaties gegeven en o.a. het SparkTechlab bezocht.

Team 2 bouwde een echt dorp!



Snipperdagen:



Beste ouder(s), verzorger(s)

Tijdens het eerste ouderpanel van dit schooljaar, is er gevraagd of leerlingen ook snipperdagen kunnen opnemen.

Destijds had ik het antwoord niet paraat.

In de Brochure ruimte voor regels primair onderwijs is het volgende te lezen:

Zijn 'snipperdagen' voor leerlingen toegestaan?


Scholen mogen geen vrij opneembare, zogenaamde 'snipperdagen', voor leerlingen invoeren. De wettelijke basis hiervoor ligt in artikel 4c, eerste lid, van de Leerplichtwet 1969: leerlingen moeten de school waar zij staan ingeschreven, geregeld bezoeken. Dat betekent dat ze geen les- of praktijktijd mogen verzuimen. Leerlingen mogen alleen vrij krijgen op grond van die gevallen die in artikel 11 en artikel 11a van de Leerplichtwet 1969 zijn opgenomen. Er zijn scholen die 'snipperdagen' verstrekken: een vooraf bepaald aantal vrije dagen, die ouders naar eigen wens kunnen inzetten. Deze worden meestal aangemerkt als vrije dagen op grond van een gewichtige omstandigheid, maar dat is niet correct. Dit soort snipperdagen zijn niet toegestaan.

Hieruit blijkt dat snipperdagen niet mogelijk zijn.

Voor vragen over verlof verwijs ik graag naar Grasbabbels 2 van dit schooljaar of naar het kopje verlof op onze website.

Dank voor uw medewerking.

Eefje de Wever



Rectificatie jaarplanning:

Beste ouder(s), verzorger(s)

In de jaarplanning van onze schoolkalender zijn per ongeluk twee projecten onjuist vermeld. Hieronder vindt u de correcte informatie:

- **8 december t/m 16 januari:** *Veilig helpen*
(In plaats van *Veilig in het verkeer*)
-
- **26 januari t/m 13 maart:** *Leren van personen van vroeger*
(In plaats van *Beleven van de planeet*)
-

Onze excuses voor de verwarring. Bedankt voor uw begrip!

Met vriendelijke groet,
Team KC Grasrijk

Planning schoolagenda:

Beste ouder(s)/ verzorger(s),

Recent kregen wij een vraag over de inhoud van de schoolagenda.
Graag willen we voor iedereen duidelijkheid scheppen.
Vandaar een korte uitleg over de schoolagenda.

De schoolagenda is ingericht om overzichtelijk te maken welke uitzonderingen er in de planning plaatsvinden.

Denk hierbij bijvoorbeeld aan een geplande inloop bij team 1.

Deze planning kan worden gevuld door verschillende klassen en is door alle ouders in te zien. Hierbij wordt geen onderscheid gemaakt over welke informatie voor welke ouders te zien is.

Let er dus bij het gebruik van de schoolagenda op of de toegevoegde punten gelden voor de klas van uw leerling.

Of negeer de informatie die niet voor u van toepassing is.

Versieringen:

Versiering in ons Kindcentrum

Op vrijdag 5 december zijn alle Sint versieringen opgeruimd en is de school omgetoverd in Winterse sferen.

Aan alle ouders die hebben meegeholpen: Dank je wel!

Ook hier geldt vele handen maken licht werk.



Duurzaamheid - barkrukken:

In het kader van duurzaamheid bieden we deze 4 barkrukken aan. Op school hebben we ze vervangen, vanwege kleine beschadigen. Wellicht dat iemand er een goed doel voor weet. Heeft u interesse, geef dit dan aan bij meester Joris.



Halal - Eindejaarsviering:

Onze school is een leer en leefgemeenschap waar iedereen elkaar kan ontmoeten. Op KC Grasrijk vieren we het einde van het jaar met een etentje voor alle kinderen. Onze school wordt bezocht door kinderen uit verschillende landen met verschillende geloofsovertuigingen.

Op de intekenlijsten voor het eten van donderdag 18 december ziet u kolommen Halal staan, maar wat is dit eigenlijk?

De site van het voedingscentrum geeft het volgende aan:

Wat is halal?

Halal staat voor alles wat in de islam als goed en rein kan worden gezien, het betekent letterlijk 'toegestaan'. Ook al het eten uit de zee, groenten, fruit en alle dranken, behalve alcohol zijn voor moslims halal of rein. Alles wat niet is toegestaan is 'haram', zoals het eten van varkensvlees, de meeste insecten en het drinken van alcohol.

Halal keurmerken staan voornamelijk op vlees van dieren die geslacht zijn volgens de Islamitische wetten of producten die alleen halal ingrediënten bevatten.

Maak je een gerecht met vlees of kip en wil je dit halal aanbieden, dan is het belangrijk om het vlees te halen bij een islamitische slager of een product te kopen met een halal-keurmerk uit de supermarkt.

Wat betekent het halal-keurmerk?

Halal keurmerken staan op vlees van dieren die geslacht zijn volgens de Islamitische wetten of producten die alleen halal ingrediënten bevatten (zoals kaas of snoep). Halal vlees houdt onder meer in dat het dier moet sterven door een snede in de hals met een scherp mes. Vlees dat volgens de Islamitische eisen is geslacht wordt halal genoemd.

Halalvlees is uitgebloed vlees van een beperkt aantal dieren, die geslacht worden bij het aanroepen van Allah. Dit is bij een beperkt aantal dieren toegestaan, en bijvoorbeeld niet bij varkens, kikkers, roofdieren, ratten, enzovoorts.

In het kader van het diner op 18 december hebben wij nog de volgende tips:

- zit er gelatine in een toetje zoals bij bepaalde soorten pudding of marshmallows dan is dit niet halal behalve als er een halal of vegetarisch-keurmerk op de verpakking staat
- een gerecht is altijd volledig wel of volledig niet halal, dus nooit gedeeltelijk.

De leerkracht zal in de klas aan de kinderen aangeven of een gerecht halal is.

We willen alle ouders hartelijk bedanken voor het meedenken zodat alle kinderen zo veel mogelijk van het diner kunnen genieten.

Mochten er vragen zijn dan horen wij het graag.

Kindmonitor 2025:



Herinnering: Doe mee aan de Kindmonitor 2025!

Beste ouder(s)/verzorger(s),

In de afgelopen periode hebben jullie als ouder een uitnodigingsbrief en/of mail gekregen over het invullen van de **Kindmonitor 2025**.

Veel ouders hebben deze ondertussen al ingevuld – dank daarvoor!

Hoe meer mensen de vragenlijst invullen, hoe beter de resultaten straks zijn.

Heb je de vragenlijst nog niet ingevuld?

Meedoen kan nog tot en met **14 december**.

Invullen van de monitor kan met de inloggegevens uit de uitnodigingsbrief of e-mail die je thuis hebt ontvangen.

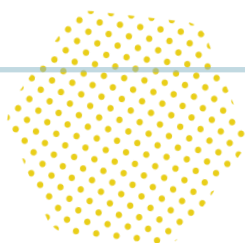
De school deelt dit bericht, omdat het belangrijk is dat zoveel mogelijk ouders meedoen.

Zo kunnen we beter begrijpen wat je kind nodig heeft om gezond en gelukkig op te groeien.

Vragen of hulp nodig bij het invullen van de vragenlijst?

Zie: www.kindmonitorlimburg.nl

Activiteiten Bibliocenter:



U bent van harte welkom!

Weerter Winterfestijn

Volg de lichtjesroute

11 December

Maaslandlaan / Graafschap Hornelaan

Van 16:00 tot 19:30 uur

Een Samenwerking Tussen:





Uitnodiging

Weerter Winterfestijn

Op donderdag 11 december organiseren PSW, basisschool Aan de Bron, Humankind, Philips van Horne en VSO De Maaskei het jaarlijkse Weerter Winterfestijn. Tijdens deze happening kunt u (kerst)producten kopen, (kerst)workshops volgen, genieten van heerlijke versnaperingen en oude ambachten aanschouwen, uitgevoerd door vrijwilligers van het Limburgs Openluchtmuseum Eynderhoof.

Natuurlijk vindt alles plaats in een gezellige entourage! De toegang is gratis. Zorg voor voldoende contant geld zodat u van al onze georganiseerde activiteiten en lekkernijen kunt genieten. Met de pin betalen, alleen mogelijk bij Creatief centrum PSW.

Wie, waar & tijd?

PSW Creatief centrum Graafschap Hornelaan 88 Weert	16:00 - 19:30 uur
PSW Junior Maaslandlaan 1a Weert	16:00 - 19:00 uur
Basisschool Aan de Bron Maaslandlaan 1 Weert	16.00 - 19.00 uur
Kinderopvang Humankind Maaslandlaan 1 Weert	16.00 - 19.00 uur
VSO De Maaskei (ingang Graafschaphornelaan)	16.00 - 19.00 uur
Philips van Horne Herenstraat 298 Weert	16.00 - 19.00 uur

Wat moet u doen om niets te missen?

Volg de lichtjesroute naar de verschillende locaties.

U kunt parkeren op de parkeerterreinen van PSW (vanaf 16.30 uur), Philips van Horne en sporthal Aan de Bron.

Zien we u 11 december?

Interesse om de kinderen onvergetelijke dagen
te verzorgen?

WE ZIEN JULLIE GRAAG

